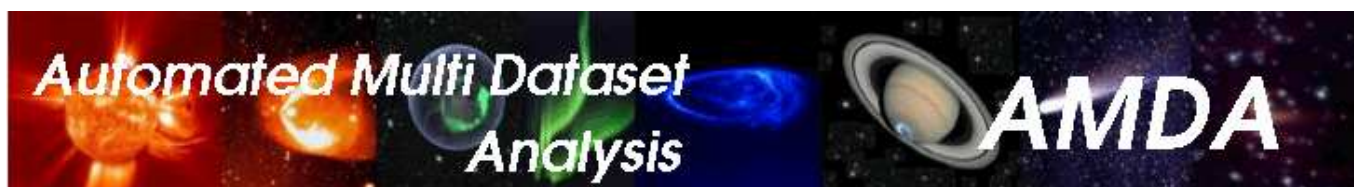




Projet : AMDA



PLAN DE RECETTE

AMDA

<p>Rédigé par :</p> <p>Coordinateur : Thomas VERBEKE</p> 	<p>Diffusé à : CNES et IRAP</p>
<p>Approuvé par :</p> <p>Coordinateur : Thomas VERBEKE</p> 	

LISTE DES MODIFICATIONS DU DOCUMENT

Vers.	Date	Paragraphe	Description de la modification
01.0	23/11/2010	Tous	Création du document

SOMMAIRE

1	OBJET.....	4
2	DEFINITION DU PLAN DE TESTS	5
2.1	Approche proposée	5
2.2	Environnement de tests.....	6
2.2.1	Configuration matérielle	6
2.2.2	Outils logiciels	6
2.2.3	Données de tests	7
3	DEROULEMENT DE LA RECETTE	8
4	TESTS SUR LES PARAMETRES	10
5	TESTS SUR LES TIME TABLES	14
6	TESTS SUR LES PLOTS	22
7	TESTS SUR LES DOWNLOAD.....	29
8	TESTS SUR LES CONDITIONS.....	33
9	TESTS SUR LES CENTRES DE DONNEES	37
10	TESTS SUR LES CATALOGUES	38
11	TESTS SUR LES WEBSERVICES	43
12	DOCUMENTS APPLICABLES ET DE REFERENCE (A/R).....	49
13	GLOSSAIRE ET ABREVIATIONS.....	50
13.1	Glossaire.....	50
13.2	Abréviations	50

1 OBJET

Ce document présente le plan de recette d'AMDA-NG. Il couvre à la fois les tests relatifs à la nouvelle IHM mais également ceux liés au noyau.

Le but de ce plan est d'établir la liste exhaustive des tests à effectuer lors de la recette d'une version d'AMDA-NG. Compte tenu de l'avancé actuelle des développements et de l'incertitude sur les écrans finaux de la nouvelle IHM, ce plan sera précisé et complété par la suite.

Il est à noter que de nombreux tests concernant l'IHM seront automatisés avec l'outil SELENIUM.

2 DEFINITION DU PLAN DE TESTS

Le plan de tests présente la stratégie de tests retenue pour vérifier que le logiciel réalise toutes les fonctions décrites dans le document MU-AMDA-001.

Ce plan de tests définit également quelles sont les ressources (machines, logiciels et données) nécessaires pour réaliser l'ensemble des tests décrits dans les fiches d'essais.

2.1 APPROCHE PROPOSEE

Les outils à tester sont organisés en différents groupes homogènes. Chacun de ces groupes fera l'objet d'une série de tests afin de valider leur respect des cas d'utilisation.

Les tests de recette ont pour objectif de vérifier :

- Le fonctionnement de l'outil pour des cas nominaux,
- La prise en compte par l'outil des défaillances possibles des ressources logicielles ou matérielles sous-jacentes (fonctionnement en mode dégradé)

Ces tests se déroulent donc selon des scénarii représentant la plupart des cas réalistes d'utilisation d'AMDA. Chaque test a pour fonction de valider le respect d'une exigence du dossier de spécification.

Pour éviter les risques d'interférence entre les différents tests, les tests seront autant que possible indépendants les uns des autres, et on essaiera de limiter au maximum le besoin pour un test de disposer des résultats des tests précédents.

Chaque test du présent document est décrit par une fiche d'essai. Les rubriques des fiches d'essai sont les suivantes:

- Description de l'essai. Elle donne l'objectif de l'essai et rappelle la ou les exigences fonctionnelles qui sont à vérifier par cet essai.
- Mise en œuvre. Elle décrit notamment :
 - o Le contexte d'exécution, qui représente l'état du système nécessaire au déroulement du test : variables d'environnement, état des bases de données, etc.
 - o La procédure de lancement du test.
- Résultats attendus. Cette rubrique décrit les résultats, les valeurs attendus à la fin du test, et/ou les actions à accomplir pour vérifier l'état du système à la fin de l'essai.

2.2 ENVIRONNEMENT DE TESTS

Cette section décrit les ressources (machines, logiciels, données de tests, etc.) nécessaires pour valider AMDA-NG. L'ensemble des ressources décrites doivent impérativement être disponibles au moment du lancement des tests de validation.

2.2.1 Configuration matérielle

Les machines utilisées pour les tests de validation sont les suivantes :

Code	Type de machine	Système d'exploitation	Description
CDPP	XXX	FEDORA 11	Machine hébergeant le serveur http (APACHE) et le serveur d'application (TOMCAT). Cette machine héberge aussi le serveur de données DD serveur
PC Client	PC	LINUX WINDOWS XP WINDOWS 7	Client de l'application web d'AMDA.
PC Client	MAC	MAC OS X	Client de l'application web d'AMDA.

2.2.2 Outils logiciels

Ce paragraphe présente les outils logiciels nécessaires sur l'environnement de validation aussi bien sur la partie serveur que sur la partie cliente.

Outil	Version	Plate-forme
INTERNET EXPLORER	XXX	CLIENT
FIREFOX	XXX	CLIENT

Plan de Recette AMDA

Outil	Version	Plate-forme
SAFARI	XXX	CLIENT
CHROME	XXX	CLIENT
OPERA	XXX	CLIENT
APACHE	XXX	SERVEUR
JAVA	1.6.0_22	SERVEUR
TOMCAT	XXX	SERVEUR
EXT-JS	XXX	SERVEUR

	Système d'exploitation			
	WINDOWS XP	WINDOWS 7	MAC OS X	LINUX
FIREFOX	X	X	X	X
CHROME	X	X	X	X
OPERA	X	X	X	X
SAFARI	X	X	X	0
INTERNET EXPLORER	X	X	0	0

2.2.3 Données de tests

Les données utilisées dans les tests de validation sont issues des données déjà disponibles sur la version d'exploitation d'AMDA.

Aucune donnée n'est créée spécifiquement pour les tests.

3 DEROULEMENT DE LA RECETTE

Les essais déroulés pour la recette couvrent l'ensemble des fonctionnalités décrites dans MU-AMDA-001.

Le déroulement des essais est tracé dans le tableau suivant :

Id. de l'essai	Description de l'essai	Date	Auteur	Résultat	Commentaire
TESTS RELATIF A UNE UTILISATION D'AMDA-NG PAR UN OPERATEUR					
TESTS SUR LES PARAMETRES					
ESS-AMDA-NG-PARAM-001	Construire un paramètre				
ESS-AMDA-NG-PARAM-002	Définir un alias sur un paramètre				
ESS-AMDA-NG-PARAM-003	Visualiser la liste des paramètres basiques				
ESS-AMDA-NG-PARAM-004	Organiser la liste des paramètres dans l'espace utilisateur				
TESTS SUR LES TIME TABLES					
ESS-AMDA-NG-TT-001	Définir une nouvelle time table				
ESS-AMDA-NG-TT-002	Modifier une time table				
ESS-AMDA-NG-TT-003	Visualiser la liste des time tables				
ESS-AMDA-NG-TT-004	Partager une time table dans l'espace utilisateur public				
ESS-AMDA-NG-TT-005	Récupérer une time table				
ESS-AMDA-NG-TT-006	Fournir une time table				
ESS-AMDA-NG-TT-007	Composer des time tables par des opérations ensemblistes				
ESS-AMDA-NG-TT-008	Organiser les time table				
TESTS SUR LES PLOTS					
ESS-AMDA-NG-PLOT-001	Dessiner un plot data				
ESS-AMDA-NG-PLOT-002	Charger une demande de tracé de plot data				
ESS-AMDA-NG-PLOT-003	Sauver une demande de tracé de plot data				
ESS-AMDA-NG-PLOT-004	Effacer une demande de tracé de plot data				
ESS-AMDA-NG-PLOT-005	Sélectionner une date à partir d'un tracé de paramètre				
ESS-AMDA-NG-PLOT-006	Zoomer sur un tracé de paramètre				
ESS-AMDA-NG-PLOT-007	Se déplacer dans le temps sur un tracé de paramètre				
TESTS SUR LES DOWNLOAD					
ESS-AMDA-NG-DOWN-001	Récupérer des données				
ESS-AMDA-NG-DOWN-002	Charger une demande de récupération de données				
ESS-AMDA-NG-DOWN-003	Sauver une demande de récupération de données				
ESS-AMDA-NG-DOWN-004	Effacer demande de récupération de données				
TESTS SUR LES					

Id. de l'essai	Description de l'essai	Date	Auteur	Résultat	Commentaire
CONDITIONS					
ESS-AMDA-NG-COND-001	Rechercher des intervalles suivant une condition				
ESS-AMDA-NG-COND-002	Charger une demande de recherche des intervalles suivant une condition				
ESS-AMDA-NG-COND-003	Sauver une demande de recherche des intervalles suivant une condition				
ESS-AMDA-NG-COND-004	Effacer une demande de recherche des intervalles suivant une condition				
TESTS SUR LES CENTRES DE DONNEES					
ESS-AMDA-NG-DATAC-001	Ajouter un centre de données				
TESTS SUR LES CATALOGUES					
ESS-AMDA-NG-CAT-001	Construire un template de catalogue (pas encore en exploitation)				
ESS-AMDA-NG-CAT-002	Charger un template de catalogue (pas encore en exploitation)				
ESS-AMDA-NG-CAT-003	Effacer un template de catalogue (pas encore en exploitation)				
ESS-AMDA-NG-CAT-004	Construire un catalogue (pas encore en exploitation)				
ESS-AMDA-NG-CAT-005	Sauvegarder un catalogue (pas encore en exploitation)				
TESTS RELATIF A UNE UTILISATION D'AMDA-NG PAR UN SYSTEME INFORMATIQUE EXTERNE					
ESS-AMDA-NG-WEBS-001	Récupérer la liste des noms des bases externes				
ESS-AMDA-NG-WEBS-002	Récupérer les descripteurs d'une base de données externe				
ESS-AMDA-NG-WEBS-003	Récupérer la liste des missions de la base AMDA				
ESS-AMDA-NG-WEBS-004	Récupérer la liste des identifiants de jeux de données d'une mission de la base AMDA				
ESS-AMDA-NG-WEBS-005	Récupérer l'intervalle temporel d'un jeu de données				
ESS-AMDA-NG-WEBS-006	Récupérer la liste des noms de fichiers d'un jeu de données pour un intervalle temporel donné				

4 TESTS SUR LES PARAMETRES

AMDA-NG Fiche d'essai	
ESSAI n°: ESS-AMDA-NG-PARAM-001	Type d'essai :
Date de réalisation de l'essai :	Nom Opérateur :
DESCRIPTION DE L'ESSAI <p style="text-align: center;">Construire un paramètre</p> <p>Objectif :</p> <p>Exigence(s) de référence :</p> <ul style="list-style-type: none"> • 	
MISE EN ŒUVRE <p>Contexte d'exécution :</p> <p>Réalisation :</p>	
RESULTATS ATTENDUS	
RESULTATS OBTENUS (entourez la mention correspondante et faire des remarques s'il y a lieu) <div style="display: flex; justify-content: space-around;"> OK NOK </div>	
REMARQUES	

AMDA-NG	
Fiche d'essai	
ESSAI n°: ESS-AMDA-NG-PARAM-002	Type d'essai :
Date de réalisation de l'essai :	Nom Opérateur :
DESCRIPTION DE L'ESSAI <p style="text-align: center;">Définir un alias sur un paramètre</p> Objectif : Exigence(s) de référence : <ul style="list-style-type: none"> • 	
MISE EN ŒUVRE Contexte d'exécution : Réalisation :	
RESULTATS ATTENDUS	
RESULTATS OBTENUS (entourez la mention correspondante et faire des remarques s'il y a lieu) <div style="display: flex; justify-content: space-around;"> OK NOK </div>	
REMARQUES	

AMDA-NG	
Fiche d'essai	
ESSAI n°: ESS-AMDA-NG-PARAM-003	Type d'essai :
Date de réalisation de l'essai :	Nom Opérateur :
DESCRIPTION DE L'ESSAI <p style="text-align: center;">Visualiser la liste des paramètres basiques</p> Objectif : Exigence(s) de référence : <ul style="list-style-type: none"> 	
MISE EN ŒUVRE Contexte d'exécution : Réalisation :	
RESULTATS ATTENDUS	
RESULTATS OBTENUS (entourez la mention correspondante et faire des remarques s'il y a lieu) <div style="display: flex; justify-content: space-around;"> OK NOK </div>	
REMARQUES	

AMDA-NG	
Fiche d'essai	
ESSAI n°: ESS-AMDA-NG-PARAM-004	Type d'essai :
Date de réalisation de l'essai :	Nom Opérateur :
DESCRIPTION DE L'ESSAI <p style="text-align: center;">Organiser la liste des paramètres dans l'espace utilisateur</p> Objectif : Exigence(s) de référence : <ul style="list-style-type: none"> 	
MISE EN ŒUVRE Contexte d'exécution : Réalisation :	
RESULTATS ATTENDUS	
RESULTATS OBTENUS (entourez la mention correspondante et faire des remarques s'il y a lieu) <div style="display: flex; justify-content: space-around;"> OK NOK </div>	
REMARQUES	

5 TESTS SUR LES TIME TABLES

AMDA-NG Fiche d'essai	
ESSAI n°: ESS-AMDA-NG-TT-001	Type d'essai :
Date de réalisation de l'essai :	Nom Opérateur :
DESCRIPTION DE L'ESSAI <p style="text-align: center;">Définir une nouvelle time table</p> <p>Objectif :</p> <p>Exigence(s) de référence :</p> <ul style="list-style-type: none"> 	
MISE EN ŒUVRE <p>Contexte d'exécution :</p> <p>Réalisation :</p>	
RESULTATS ATTENDUS	
RESULTATS OBTENUS (entourez la mention correspondante et faire des remarques s'il y a lieu) <div style="display: flex; justify-content: space-around;"> OK NOK </div>	
REMARQUES	

AMDA-NG Fiche d'essai	
ESSAI n°: ESS-AMDA-NG-TT-002	Type d'essai :
Date de réalisation de l'essai :	Nom Opérateur :
DESCRIPTION DE L'ESSAI <p style="text-align: center;">Modifier une time table</p> <p>Objectif :</p> <p>Exigence(s) de référence :</p> <ul style="list-style-type: none"> • 	
MISE EN ŒUVRE <p>Contexte d'exécution :</p> <p>Réalisation :</p>	
RESULTATS ATTENDUS	
RESULTATS OBTENUS (entourez la mention correspondante et faire des remarques s'il y a lieu)	
OK	NOK
REMARQUES	

AMDA-NG Fiche d'essai	
ESSAI n°: ESS-AMDA-NG-TT-003	Type d'essai :
Date de réalisation de l'essai :	Nom Opérateur :
DESCRIPTION DE L'ESSAI <p style="text-align: center;">Visualiser la liste des time tables</p> Objectif : Exigence(s) de référence : <ul style="list-style-type: none"> • 	
MISE EN ŒUVRE Contexte d'exécution : Réalisation :	
RESULTATS ATTENDUS	
RESULTATS OBTENUS (entourez la mention correspondante et faire des remarques s'il y a lieu) <div style="display: flex; justify-content: space-around;"> OK NOK </div>	
REMARQUES	

AMDA-NG Fiche d'essai	
ESSAI n°: ESS-AMDA-NG-TT-004	Type d'essai :
Date de réalisation de l'essai :	Nom Opérateur :
DESCRIPTION DE L'ESSAI <p style="text-align: center;">Partager une time table dans l'espace utilisateur public</p> Objectif : Exigence(s) de référence : <ul style="list-style-type: none"> 	
MISE EN ŒUVRE Contexte d'exécution : Réalisation :	
RESULTATS ATTENDUS	
RESULTATS OBTENUS (entourez la mention correspondante et faire des remarques s'il y a lieu) <div style="display: flex; justify-content: space-around;"> OK NOK </div>	
REMARQUES	

AMDA-NG Fiche d'essai	
ESSAI n°: ESS-AMDA-NG-TT-005	Type d'essai :
Date de réalisation de l'essai :	Nom Opérateur :
DESCRIPTION DE L'ESSAI <p style="text-align: center;">Récupérer une time table</p> <p>Objectif :</p> <p>Exigence(s) de référence :</p> <ul style="list-style-type: none"> • 	
MISE EN ŒUVRE <p>Contexte d'exécution :</p> <p>Réalisation :</p>	
RESULTATS ATTENDUS	
RESULTATS OBTENUS (entourez la mention correspondante et faire des remarques s'il y a lieu)	
OK	NOK
REMARQUES	

AMDA-NG Fiche d'essai	
ESSAI n°: ESS-AMDA-NG-TT-006	Type d'essai :
Date de réalisation de l'essai :	Nom Opérateur :
DESCRIPTION DE L'ESSAI <p style="text-align: center;">Fournir une time table</p> Objectif : Exigence(s) de référence : <ul style="list-style-type: none"> • 	
MISE EN ŒUVRE Contexte d'exécution : Réalisation :	
RESULTATS ATTENDUS	
RESULTATS OBTENUS (entourez la mention correspondante et faire des remarques s'il y a lieu) <div style="display: flex; justify-content: space-around;"> OK NOK </div>	
REMARQUES	

AMDA-NG Fiche d'essai	
ESSAI n°: ESS-AMDA-NG-TT-007	Type d'essai :
Date de réalisation de l'essai :	Nom Opérateur :
DESCRIPTION DE L'ESSAI <p style="text-align: center;">Composer des time tables par des opérations ensemblistes</p> <p>Objectif :</p> <p>Exigence(s) de référence :</p> <ul style="list-style-type: none"> • 	
MISE EN ŒUVRE <p>Contexte d'exécution :</p> <p>Réalisation :</p>	
RESULTATS ATTENDUS	
RESULTATS OBTENUS (entourez la mention correspondante et faire des remarques s'il y a lieu)	
OK	NOK
REMARQUES	

AMDA-NG Fiche d'essai	
ESSAI n°: ESS-AMDA-NG-TT-008	Type d'essai :
Date de réalisation de l'essai :	Nom Opérateur :
DESCRIPTION DE L'ESSAI <p style="text-align: center;">Organiser les time table</p> Objectif : Exigence(s) de référence : <ul style="list-style-type: none"> • 	
MISE EN ŒUVRE Contexte d'exécution : Réalisation :	
RESULTATS ATTENDUS	
RESULTATS OBTENUS (entourez la mention correspondante et faire des remarques s'il y a lieu) <div style="display: flex; justify-content: space-around;"> OK NOK </div>	
REMARQUES	

6 TESTS SUR LES PLOTS

AMDA-NG Fiche d'essai	
ESSAI n°: ESS-AMDA-NG-PLOT-001	Type d'essai :
Date de réalisation de l'essai :	Nom Opérateur :
DESCRIPTION DE L'ESSAI <p style="text-align: center;">Dessiner un plot data</p> Objectif : Exigence(s) de référence : <ul style="list-style-type: none"> 	
MISE EN ŒUVRE Contexte d'exécution : Réalisation :	
RESULTATS ATTENDUS	
RESULTATS OBTENUS (entourez la mention correspondante et faire des remarques s'il y a lieu) <div style="display: flex; justify-content: space-around;"> OK NOK </div>	
REMARQUES	

AMDA-NG Fiche d'essai	
ESSAI n°: ESS-AMDA-NG-PLOT-002	Type d'essai :
Date de réalisation de l'essai :	Nom Opérateur :
DESCRIPTION DE L'ESSAI <p style="text-align: center;">Charger une demande de tracé de plot data</p> Objectif : Exigence(s) de référence : <ul style="list-style-type: none"> 	
MISE EN ŒUVRE Contexte d'exécution : Réalisation :	
RESULTATS ATTENDUS	
RESULTATS OBTENUS (entourez la mention correspondante et faire des remarques s'il y a lieu) <div style="display: flex; justify-content: space-around;"> OK NOK </div>	
REMARQUES	

AMDA-NG Fiche d'essai	
ESSAI n°: ESS-AMDA-NG-PLOT-003	Type d'essai :
Date de réalisation de l'essai :	Nom Opérateur :
DESCRIPTION DE L'ESSAI <p style="text-align: center;">Sauver une demande de tracé de plot data</p> Objectif : Exigence(s) de référence : <ul style="list-style-type: none"> 	
MISE EN ŒUVRE Contexte d'exécution : Réalisation :	
RESULTATS ATTENDUS	
RESULTATS OBTENUS (entourez la mention correspondante et faire des remarques s'il y a lieu) <div style="display: flex; justify-content: space-around;"> OK NOK </div>	
REMARQUES	

AMDA-NG Fiche d'essai	
ESSAI n°: ESS-AMDA-NG-PLOT-004	Type d'essai :
Date de réalisation de l'essai :	Nom Opérateur :
DESCRIPTION DE L'ESSAI <p style="text-align: center;">Effacer une demande de tracé de plot data</p> Objectif : Exigence(s) de référence : <ul style="list-style-type: none"> 	
MISE EN ŒUVRE Contexte d'exécution : Réalisation :	
RESULTATS ATTENDUS	
RESULTATS OBTENUS (entourez la mention correspondante et faire des remarques s'il y a lieu) <div style="display: flex; justify-content: space-around;"> OK NOK </div>	
REMARQUES	

AMDA-NG Fiche d'essai	
ESSAI n°: ESS-AMDA-NG-PLOT-005	Type d'essai :
Date de réalisation de l'essai :	Nom Opérateur :
DESCRIPTION DE L'ESSAI <p style="text-align: center;">Sélectionner une date à partir d'un tracé de paramètre</p> Objectif : Exigence(s) de référence : <ul style="list-style-type: none"> 	
MISE EN ŒUVRE Contexte d'exécution : Réalisation :	
RESULTATS ATTENDUS	
RESULTATS OBTENUS (entourez la mention correspondante et faire des remarques s'il y a lieu) <div style="display: flex; justify-content: space-around;"> OK NOK </div>	
REMARQUES	

AMDA-NG Fiche d'essai	
ESSAI n°: ESS-AMDA-NG-PLOT-006	Type d'essai :
Date de réalisation de l'essai :	Nom Opérateur :
DESCRIPTION DE L'ESSAI <p style="text-align: center;">Zoomer sur un tracé de paramètre</p> <p>Objectif :</p> <p>Exigence(s) de référence :</p> <ul style="list-style-type: none"> • 	
MISE EN ŒUVRE <p>Contexte d'exécution :</p> <p>Réalisation :</p>	
RESULTATS ATTENDUS	
RESULTATS OBTENUS (entourez la mention correspondante et faire des remarques s'il y a lieu) <div style="display: flex; justify-content: space-around; margin-top: 10px;"> OK NOK </div>	
REMARQUES	

AMDA-NG Fiche d'essai	
ESSAI n°: ESS-AMDA-NG-PLOT-007	Type d'essai :
Date de réalisation de l'essai :	Nom Opérateur :
DESCRIPTION DE L'ESSAI <p style="text-align: center;">Se déplacer dans le temps sur un tracé de paramètre</p> Objectif : Exigence(s) de référence : <ul style="list-style-type: none"> • 	
MISE EN ŒUVRE Contexte d'exécution : Réalisation :	
RESULTATS ATTENDUS	
RESULTATS OBTENUS (entourez la mention correspondante et faire des remarques s'il y a lieu) <div style="display: flex; justify-content: space-around;"> OK NOK </div>	
REMARQUES	

7 TESTS SUR LES DOWNLOAD

AMDA-NG Fiche d'essai	
ESSAI n°: ESS-AMDA-NG-DOWN-001	Type d'essai :
Date de réalisation de l'essai :	Nom Opérateur :
DESCRIPTION DE L'ESSAI <p style="text-align: center;">Récupérer des données</p> <p>Objectif :</p> <p>Exigence(s) de référence :</p> <ul style="list-style-type: none"> 	
MISE EN ŒUVRE <p>Contexte d'exécution :</p> <p>Réalisation :</p>	
RESULTATS ATTENDUS	
RESULTATS OBTENUS (entourez la mention correspondante et faire des remarques s'il y a lieu) <div style="display: flex; justify-content: space-around;"> OK NOK </div>	
REMARQUES	

AMDA-NG Fiche d'essai	
ESSAI n°: ESS-AMDA-NG-DOWN-002	Type d'essai :
Date de réalisation de l'essai :	Nom Opérateur :
DESCRIPTION DE L'ESSAI <p style="text-align: center;">Charger une demande de récupération de données</p> <p>Objectif :</p> <p>Exigence(s) de référence :</p> <ul style="list-style-type: none"> 	
MISE EN ŒUVRE <p>Contexte d'exécution :</p> <p>Réalisation :</p>	
RESULTATS ATTENDUS	
RESULTATS OBTENUS (entourez la mention correspondante et faire des remarques s'il y a lieu) <div style="display: flex; justify-content: space-around; margin-top: 10px;"> OK NOK </div>	
REMARQUES	

AMDA-NG Fiche d'essai	
ESSAI n°: ESS-AMDA-NG-DOWN-003	Type d'essai :
Date de réalisation de l'essai :	Nom Opérateur :
DESCRIPTION DE L'ESSAI <p style="text-align: center;">Sauver une demande de récupération de données</p> <p>Objectif :</p> <p>Exigence(s) de référence :</p> <ul style="list-style-type: none"> • 	
MISE EN ŒUVRE <p>Contexte d'exécution :</p> <p>Réalisation :</p>	
RESULTATS ATTENDUS	
RESULTATS OBTENUS (entourez la mention correspondante et faire des remarques s'il y a lieu) <div style="display: flex; justify-content: space-around; margin-top: 10px;"> OK NOK </div>	
REMARQUES	

AMDA-NG Fiche d'essai	
ESSAI n°: ESS-AMDA-NG-DOWN-004	Type d'essai :
Date de réalisation de l'essai :	Nom Opérateur :
DESCRIPTION DE L'ESSAI <p style="text-align: center;">Effacer demande de récupération de données</p> <p>Objectif :</p> <p>Exigence(s) de référence :</p> <ul style="list-style-type: none"> • 	
MISE EN ŒUVRE <p>Contexte d'exécution :</p> <p>Réalisation :</p>	
RESULTATS ATTENDUS	
RESULTATS OBTENUS (entourez la mention correspondante et faire des remarques s'il y a lieu) <div style="display: flex; justify-content: space-around; margin-top: 10px;"> OK NOK </div>	
REMARQUES	

8 TESTS SUR LES CONDITIONS

AMDA-NG Fiche d'essai	
ESSAI n°: ESS-AMDA-NG-COND-001	Type d'essai :
Date de réalisation de l'essai :	Nom Opérateur :
DESCRIPTION DE L'ESSAI <p style="text-align: center;">Rechercher des intervalles suivant une condition</p> <p>Objectif :</p> <p>Exigence(s) de référence :</p> <ul style="list-style-type: none"> 	
MISE EN ŒUVRE <p>Contexte d'exécution :</p> <p>Réalisation :</p>	
RESULTATS ATTENDUS	
RESULTATS OBTENUS (entourez la mention correspondante et faire des remarques s'il y a lieu) <div style="display: flex; justify-content: space-around; margin-top: 10px;"> OK NOK </div>	
REMARQUES	

AMDA-NG Fiche d'essai	
ESSAI n°: ESS-AMDA-NG-COND-002	Type d'essai :
Date de réalisation de l'essai :	Nom Opérateur :
DESCRIPTION DE L'ESSAI <p style="text-align: center;">Charger une demande de recherche des intervalles suivant une condition</p> <p>Objectif :</p> <p>Exigence(s) de référence :</p> <ul style="list-style-type: none"> • 	
MISE EN ŒUVRE <p>Contexte d'exécution :</p> <p>Réalisation :</p>	
RESULTATS ATTENDUS	
RESULTATS OBTENUS (entourez la mention correspondante et faire des remarques s'il y a lieu) <div style="display: flex; justify-content: space-around; margin-top: 10px;"> OK NOK </div>	
REMARQUES	

AMDA-NG Fiche d'essai	
ESSAI n°: ESS-AMDA-NG-COND-003	Type d'essai :
Date de réalisation de l'essai :	Nom Opérateur :
DESCRIPTION DE L'ESSAI <p style="text-align: center;">Sauver une demande de recherche des intervalles suivant une condition</p> <p>Objectif :</p> <p>Exigence(s) de référence :</p> <ul style="list-style-type: none"> • 	
MISE EN ŒUVRE <p>Contexte d'exécution :</p> <p>Réalisation :</p>	
RESULTATS ATTENDUS	
RESULTATS OBTENUS (entourez la mention correspondante et faire des remarques s'il y a lieu) <div style="display: flex; justify-content: space-around; margin-top: 10px;"> <div style="text-align: center;">OK</div> <div style="text-align: center;">NOK</div> </div>	
REMARQUES	

AMDA-NG Fiche d'essai	
ESSAI n°: ESS-AMDA-NG-COND-004	Type d'essai :
Date de réalisation de l'essai :	Nom Opérateur :
DESCRIPTION DE L'ESSAI <p style="text-align: center;">Effacer une demande de recherche des intervalles suivant une condition</p> <p>Objectif :</p> <p>Exigence(s) de référence :</p> <ul style="list-style-type: none"> • 	
MISE EN ŒUVRE <p>Contexte d'exécution :</p> <p>Réalisation :</p>	
RESULTATS ATTENDUS	
RESULTATS OBTENUS (entourez la mention correspondante et faire des remarques s'il y a lieu) <div style="display: flex; justify-content: space-around; margin-top: 10px;"> <div style="text-align: center;">OK</div> <div style="text-align: center;">NOK</div> </div>	
REMARQUES	

9 TESTS SUR LES CENTRES DE DONNEES

AMDA-NG Fiche d'essai	
ESSAI n°: ESS-AMDA-NG-DATAC-001	Type d'essai :
Date de réalisation de l'essai :	Nom Opérateur :
DESCRIPTION DE L'ESSAI <p style="text-align: center;">Ajouter un centre de données</p> Objectif : Exigence(s) de référence : <ul style="list-style-type: none"> 	
MISE EN ŒUVRE Contexte d'exécution : Réalisation :	
RESULTATS ATTENDUS	
RESULTATS OBTENUS (entourez la mention correspondante et faire des remarques s'il y a lieu) <div style="display: flex; justify-content: space-around;"> OK NOK </div>	
REMARQUES	

10 TESTS SUR LES CATALOGUES

AMDA-NG Fiche d'essai	
ESSAI n°: ESS-AMDA-NG-CAT-001	Type d'essai :
Date de réalisation de l'essai :	Nom Opérateur :
DESCRIPTION DE L'ESSAI <p style="text-align: center;">Construire un template de catalogue (pas encore en exploitation)</p> Objectif : Exigence(s) de référence : <ul style="list-style-type: none"> 	
MISE EN ŒUVRE Contexte d'exécution : Réalisation :	
RESULTATS ATTENDUS	
RESULTATS OBTENUS (entourez la mention correspondante et faire des remarques s'il y a lieu) <div style="display: flex; justify-content: space-around;"> OK NOK </div>	
REMARQUES	

AMDA-NG Fiche d'essai	
ESSAI n°: ESS-AMDA-NG-CAT-002	Type d'essai :
Date de réalisation de l'essai :	Nom Opérateur :
DESCRIPTION DE L'ESSAI <p style="text-align: center;">Charger un template de catalogue (pas encore en exploitation)</p> <p>Objectif :</p> <p>Exigence(s) de référence :</p> <ul style="list-style-type: none"> • 	
MISE EN ŒUVRE <p>Contexte d'exécution :</p> <p>Réalisation :</p>	
RESULTATS ATTENDUS	
RESULTATS OBTENUS (entourez la mention correspondante et faire des remarques s'il y a lieu) <div style="display: flex; justify-content: space-around; margin-top: 10px;"> OK NOK </div>	
REMARQUES	

AMDA-NG Fiche d'essai	
ESSAI n°: ESS-AMDA-NG-CAT-003	Type d'essai :
Date de réalisation de l'essai :	Nom Opérateur :
DESCRIPTION DE L'ESSAI <p style="text-align: center;">Effacer un template de catalogue (pas encore en exploitation)</p> <p>Objectif :</p> <p>Exigence(s) de référence :</p> <ul style="list-style-type: none"> • 	
MISE EN ŒUVRE <p>Contexte d'exécution :</p> <p>Réalisation :</p>	
RESULTATS ATTENDUS	
RESULTATS OBTENUS (entourez la mention correspondante et faire des remarques s'il y a lieu) <div style="display: flex; justify-content: space-around; margin-top: 10px;"> OK NOK </div>	
REMARQUES	

AMDA-NG Fiche d'essai	
ESSAI n°: ESS-AMDA-NG-CAT-004	Type d'essai :
Date de réalisation de l'essai :	Nom Opérateur :
DESCRIPTION DE L'ESSAI <p style="text-align: center;">Construire un catalogue (pas encore en exploitation)</p> <p>Objectif :</p> <p>Exigence(s) de référence :</p> <ul style="list-style-type: none"> • 	
MISE EN ŒUVRE <p>Contexte d'exécution :</p> <p>Réalisation :</p>	
RESULTATS ATTENDUS	
RESULTATS OBTENUS (entourez la mention correspondante et faire des remarques s'il y a lieu) <div style="display: flex; justify-content: space-around; margin-top: 10px;"> OK NOK </div>	
REMARQUES	

AMDA-NG	
Fiche d'essai	
ESSAI n°: ESS-AMDA-NG-CAT-005	Type d'essai :
Date de réalisation de l'essai :	Nom Opérateur :
DESCRIPTION DE L'ESSAI <p style="text-align: center;">Sauvegarder un catalogue (pas encore en exploitation)</p> <p>Objectif :</p> <p>Exigence(s) de référence :</p> <ul style="list-style-type: none"> • 	
MISE EN ŒUVRE <p>Contexte d'exécution :</p> <p>Réalisation :</p>	
RESULTATS ATTENDUS	
RESULTATS OBTENUS (entourez la mention correspondante et faire des remarques s'il y a lieu) <div style="display: flex; justify-content: space-around; margin-top: 10px;"> OK NOK </div>	
REMARQUES	

AMDA-NG Fiche d'essai	
ESSAI n°: ESS-AMDA-NG-WEBS-001	Type d'essai :
Date de réalisation de l'essai :	Nom Opérateur :
DESCRIPTION DE L'ESSAI	
Récupérer la liste des noms des bases externes	
Objectif :	
Exigence(s) de référence : <ul style="list-style-type: none">	
MISE EN ŒUVRE	
Contexte d'exécution :	
Réalisation :	
RESULTATS ATTENDUS	
RESULTATS OBTENUS (entourez la mention correspondante et faire des remarques s'il y a lieu)	
OK	NOK
REMARQUES	

AMDA-NG	
Fiche d'essai	
ESSAI n°: ESS-AMDA-NG-WEBS-002	Type d'essai :
Date de réalisation de l'essai :	Nom Opérateur :
DESCRIPTION DE L'ESSAI <p style="text-align: center;">Récupérer les descripteurs d'une base de données externe</p> <p>Objectif :</p> <p>Exigence(s) de référence :</p> <ul style="list-style-type: none"> • 	
MISE EN ŒUVRE <p>Contexte d'exécution :</p> <p>Réalisation :</p>	
RESULTATS ATTENDUS	
RESULTATS OBTENUS (entourez la mention correspondante et faire des remarques s'il y a lieu) <div style="display: flex; justify-content: space-around; margin-top: 10px;"> OK NOK </div>	
REMARQUES	

AMDA-NG Fiche d'essai	
ESSAI n°: ESS-AMDA-NG-WEBS-003	Type d'essai :
Date de réalisation de l'essai :	Nom Opérateur :
DESCRIPTION DE L'ESSAI <p style="text-align: center;">Récupérer la liste des missions de la base AMDA</p> <p>Objectif :</p> <p>Exigence(s) de référence :</p> <ul style="list-style-type: none"> • 	
MISE EN ŒUVRE <p>Contexte d'exécution :</p> <p>Réalisation :</p>	
RESULTATS ATTENDUS	
RESULTATS OBTENUS (entourez la mention correspondante et faire des remarques s'il y a lieu) <div style="display: flex; justify-content: space-around; margin-top: 10px;"> OK NOK </div>	
REMARQUES	

AMDA-NG Fiche d'essai	
ESSAI n°: ESS-AMDA-NG-WEBS-004	Type d'essai :
Date de réalisation de l'essai :	Nom Opérateur :
DESCRIPTION DE L'ESSAI <p style="text-align: center;">Récupérer la liste des identifiants de jeux de données d'une mission de la base AMDA</p> <p>Objectif :</p> <p>Exigence(s) de référence :</p> <ul style="list-style-type: none"> • 	
MISE EN ŒUVRE <p>Contexte d'exécution :</p> <p>Réalisation :</p>	
RESULTATS ATTENDUS	
RESULTATS OBTENUS (entourez la mention correspondante et faire des remarques s'il y a lieu) <div style="display: flex; justify-content: space-around; margin-top: 10px;"> OK NOK </div>	
REMARQUES	

AMDA-NG	
Fiche d'essai	
ESSAI n°: ESS-AMDA-NG-WEBS-005	Type d'essai :
Date de réalisation de l'essai :	Nom Opérateur :
DESCRIPTION DE L'ESSAI <p style="text-align: center;">Récupérer l'intervalle temporel d'un jeu de données</p> Objectif : Exigence(s) de référence : <ul style="list-style-type: none"> 	
MISE EN ŒUVRE Contexte d'exécution : Réalisation :	
RESULTATS ATTENDUS	
RESULTATS OBTENUS (entourez la mention correspondante et faire des remarques s'il y a lieu) <div style="display: flex; justify-content: space-around;"> OK NOK </div>	
REMARQUES	

AMDA-NG	
Fiche d'essai	
ESSAI n°: ESS-AMDA-NG-WEBS-006	Type d'essai :
Date de réalisation de l'essai :	Nom Opérateur :
DESCRIPTION DE L'ESSAI <p style="text-align: center;">Récupérer la liste des noms de fichiers d'un jeu de données pour un intervalle temporel donné</p> <p>Objectif :</p> <p>Exigence(s) de référence :</p> <ul style="list-style-type: none"> • 	
MISE EN ŒUVRE <p>Contexte d'exécution :</p> <p>Réalisation :</p>	
RESULTATS ATTENDUS	
RESULTATS OBTENUS (entourez la mention correspondante et faire des remarques s'il y a lieu) <div style="display: flex; justify-content: space-around; margin-top: 10px;"> <div style="text-align: center;">OK</div> <div style="text-align: center;">NOK</div> </div>	
REMARQUES	

12 DOCUMENTS APPLICABLES ET DE REFERENCE (A/R)

A/R	Référence	Titre
A	CDPP-NT-32500-379-SI	Dossier des cas d'utilisation d'AMDA V1.0 édition du 20/07/2010

13 GLOSSAIRE ET ABREVIATIONS

13.1 GLOSSAIRE

Terme	Définition

13.2 ABREVIATIONS

Abréviation	Nom détaillé
I.H.M.	Interface H omme M achine